



ODCZYTAJ LUB ZMIENŃ HASŁO

DO DOKUMENTÓW ZABEZPIECZONYCH HASŁEM

Instrukcja dla Użytkowników
aplikacji Rejestr Akcjonariuszy

Poprzez ochronę wysyłanych dokumentów, chcemy zwiększyć bezpieczeństwo i poufność Twoich danych. Dlatego w Twoje ręce oddajemy niniejszą Instrukcję, w której opisujemy krok po kroku, jak możesz podejrzeć wygenerowane automatycznie hasło do zabezpieczonych dokumentów otrzymanych z Noble Securities. Wskazujemy w nim również, jak możesz je zmienić na inne - własne bądź losowe. Zapraszamy do zapoznania się z przygotowaną Instrukcją dla Użytkownika.

● W systemie znajdź sekcję „Hasła do dokumentów”

Po zalogowaniu się do systemu przejdź do sekcji „Hasła do dokumentów”. W ramach funkcjonalności dostępnych w tej sekcji możesz:

- podejrzeć wygenerowane automatycznie hasło
- zmienić hasło na własne lub losowe

Główne Menu (lewa strona pulpitu) / Ustawienia / Hasła do dokumentów.

● Podejrzyj hasło

Chcąc podejrzeć aktywne hasło, którym zabezpieczone są dokumenty kliknij: „**PODGLĄD HASŁA**”.

Możesz kliknąć także „**Podgląd**” w kolumnie „**Akcje**”. W analogiczny sposób podejrzysz hasło archiwalne posiadające status nieaktywne.

HASŁA DO DOKUMENTÓW

PODGLĄD HASŁA

Wprowadź adres e-mail i numer dokumentów:

Wpisz adres e-mail:

Wpisz numer dokumentów:

ZATWIERDŹ

Zapamiętane hasła:

Id	Hasło	Aktywne od	Aktywne do	Status	Data dodania	Akcje
1	*****	12 października 2022 10:58:59		Aktywne	środa, 12 października 2022	Podgląd
2	*****	7 października 2022 12:47:31	12 października 2022 10:59:00	Nieaktywne	piątek, 7 października 2022	Podgląd

Rejestr Akcjonariuszy: ODCZYTAJ LUB ZMIENŃ HASŁO DO DOKUMENTÓW ZABEZPIECZONYCH HASŁEM

Zapamiętane hasła:

Lp	Hasło	Aktywne od	Aktywne do	Status	Data dodania	Akcje
1	*****	12 października 2022 10:58:59		Aktywne	środa, 12 października 2022	Podgląd
2	*****	7 października 2022 12:47:31	12 października 2022 10:59:00	Nieaktywne	piątek, 7 października 2022	Podgląd

UWIERZYTELNIANIE DWUSKŁADNIKOWE HASŁA DO DOKUMENTÓW

Wprowadź hasło do szyfrowania dokumentów:

Twoje hasło...
Powtórz hasło...

Hasło powinno zawierać:
• minimum 8 znaków
• dużą i małą literę
• minimum jedną cyfrę
• bez znaków specjalnych (!@, %...)

ZAPAMIĘTANE HASŁA:

Podgląd hasła:
Twoje hasło to: **SNmDóxAG**

Lp	Hasło	Aktywne od	Aktywne do	Status	Data dodania	Akcje
1	*****	12 października 2022 10:58:59		Aktywne	środa, 12 października 2022	Podgląd
2	*****	7 października 2022 12:47:31	12 października 2022 10:59:00	Nieaktywne	piątek, 7 października 2022	Podgląd
3	*****	6 października 2022 10:29:37	7 października 2022 12:47:31	Nieaktywne	czwartek, 6 października 2022	Podgląd
4	*****	4 października 2022 11:13:40	6 października 2022 10:29:38	Nieaktywne	wtorek, 4 października 2022	Podgląd
5	*****	29 września 2022 11:35:22	4 października 2022 11:13:41	Nieaktywne	czwartek, 29 września 2022	Podgląd
6	*****	29 września 2022 11:33:14	29 września 2022 11:35:23	Nieaktywne	czwartek, 29 września 2022	Podgląd

MOŻE SIĘ PRZYDAĆ!

Potrzebujesz odczytać dokument archiwalny zabezpieczony hasłem, które w międzyczasie zostało zmienione? Podpowiadamy, jak to zrobić.

- zwróć uwagę na datę otrzymania wiadomości e-mail z dokumentem zabezpieczonym hasłem
- dopasuj tę datę do okresu w kolumnach „Aktywne od” – „Aktywne do” w tabeli „Zapamiętane hasła”
- podejrzuj znaki odpowiedniego hasła klikając w „Podgląd”
- przepisuj lub skopiuj hasło w celu otwarcia dokumentu
- odczytaj dokument i GOTOWE!


● **Wprowadź hasło własne**


- w polu „**Wprowadź hasło do szyfrowania dokumentów**” wprowadź hasło
- w kolejnym polu powtórz je
- sprawdź znaki wprowadzonego hasła klikając w ikonkę oka
- jeśli ustawione hasło jest poprawne kliknij w przycisk „**Zatwierdź**” w przeciwnym razie skoryguj je


HASŁA DO DOKUMENTÓW

PODGLĄD HASŁA

Wprowadź hasło do szyfrowania dokumentów:





 [WYGENERUJ LOSOWE HASŁO](#) **ZATWIERDŹ**

Hasło powinno zawierać:

- ✓ min. 8 znaków z alfabetu ang.
- ✓ duże i małe litery
- ✓ minimum jedną cyfrę
- ✓ bez znaków specjalnych (% , \$, ...)

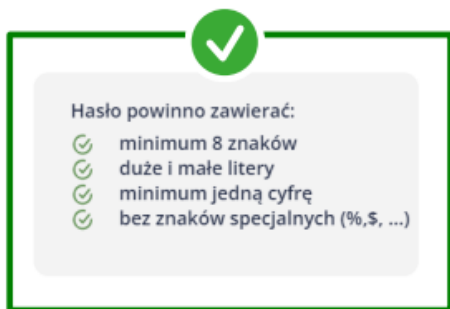
WAŻNE!

Twoje własne hasło:

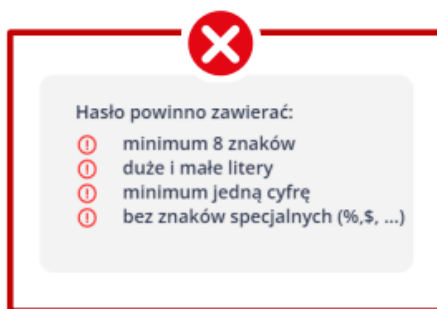
- powinno zawierać co najmniej 8 znaków alfanumerycznych (litery z alfabetu angielskiego, cyfry)
- minimum jedną małą i jedną dużą literę
- minimum jedną cyfrę
- bez znaków specjalnych np: !, @, #, \$, %, &

W przypadku braku któregoś z wyżej wymienionych założeń otrzymasz ostrzeżenie

POPRAWNE



NIEPOPRAWNE



● **Wygeneruj hasło losowe**

- kliknij w „**WYGENERUJ LOSOWE HASŁO**”
- system utworzy nowe hasło
- sprawdź znaki wygenerowanego hasła
- zaakceptuj hasło klikając w przycisk „**Zatwierdź**” lub wygeneruj inne hasło losowe

WAŻNE!

Poprosimy Cię o potwierdzenie wygenerowanego hasła:

- wyślemy Ci kod uwierzytelniający
- otrzymasz go w wiadomości e-mail i/lub SMS - zależy to od wybranego przez Ciebie kanału otrzymywania kodów uwierzytelniających
- wprowadź znaki kodu w okienku „**Weryfikacja bezpieczeństwa**” i kliknij „**Dalej**”
- Twoje hasło zostanie zapamiętane w systemie

Weryfikacja bezpieczeństwa

Kod weryfikacyjny E-mail nr 3 z dnia 2022-11-07

Kod E-mail Wyślij Ponownie Kod (22)

ANULUJ DALEJ

PAMIĘTAJ!

Zadbaj o aktualność swojego adresu e-mail i numeru telefonu. Za pośrednictwem tych kanałów będziemy przekazywać Ci kody uwierzytelniające. Będziemy również w kontakcie z Tobą w innych ważnych dla Ciebie sprawach.

Masz pytania? Skontaktuj się z nami:



www.noblesecurities.pl



rejestr@noblesecurities.pl



+48 12 619 82 00

(koszt połączenia wg. stawek operatora)



Noble Securities S.A. Prosta 67, 00-838 Warszawa, Tel: +48 22 244 13 03 Fax: +48 12 411 17 66
wpisana do rejestru przedsiębiorców Krajowego Rejestru Sądowego prowadzonego przez Sąd
Rejonowy dla m. st. Warszawy w Warszawie, XIII Wydział Gospodarczy, pod numerem KRS:
0000018651 REGON: 350647408 NIP: 676 01 08 427 Kapitał zakładowy 3.494.747 zł w pełni
opłacony.